

# Caracterización de usuarios de sustancias en MEXICALI

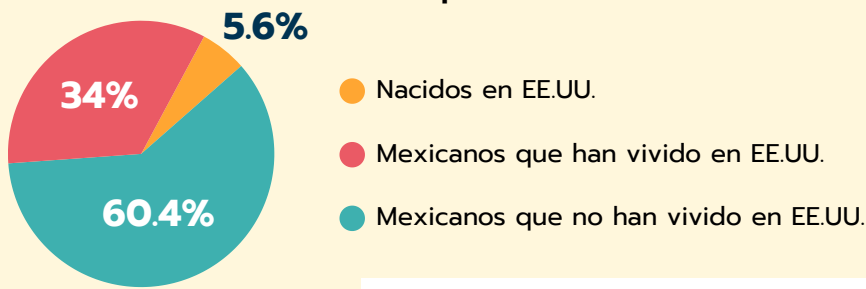
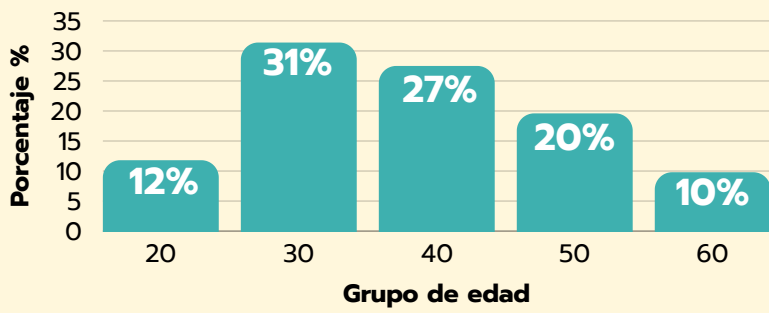
Servicios de reducción de daños

## DATOS SOCIODEMOGRÁFICOS


n=53



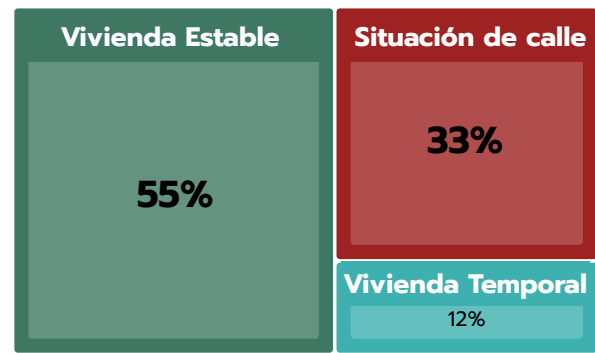
**HOMBRES (83%) MUJERES (17%)**



### Fuente de ingresos

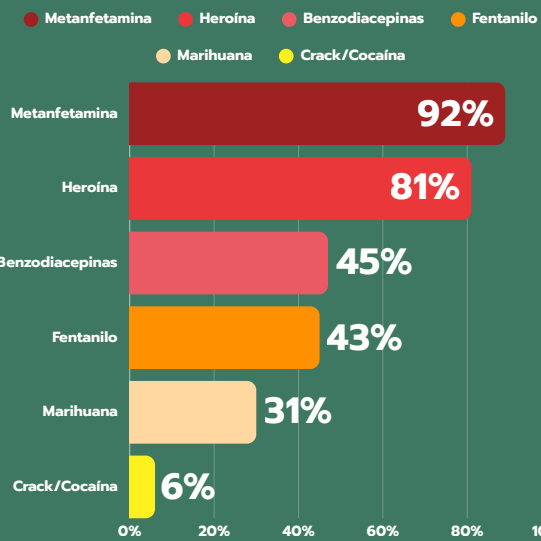


### Vivienda



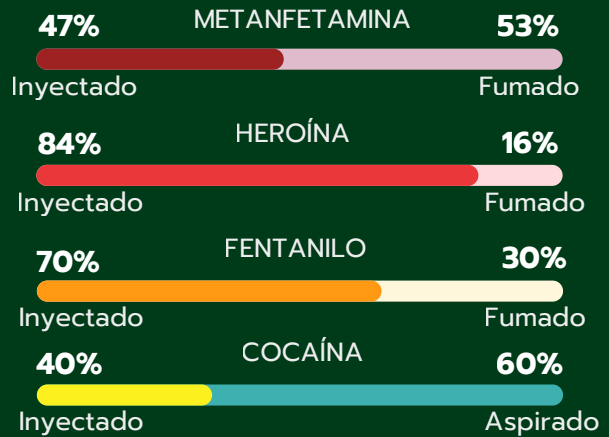
## PATRONES DE USO DE SUSTANCIAS

### Sustancias más consumidas



El **88%** de los encuestados consumen más de una sustancia.  
 Hero + Meta (44%)  
 Hero + Fent (34%)  
 Fent + Meta (8%)

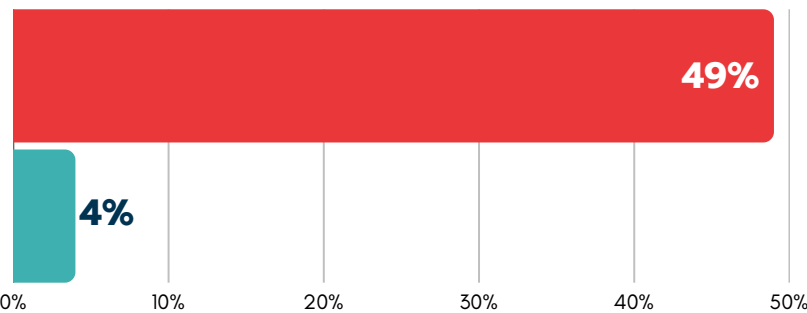
### Vías de consumo



El **25.5%** de los consumidores beben alcohol

## EXPERIENCIA DE SOBREDOSIS

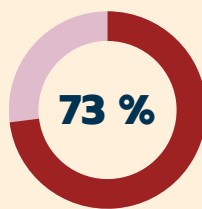
Opioides Estimulantes



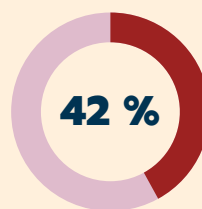
El **49%** de los encuestados ha sufrido una sobredosis por opioides mientras que el **4%** reportó sobredosis por estimulantes.

## ¿QUÉ SE HIZO PARA AYUDAR?

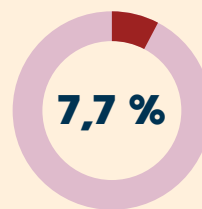
De las personas encuestadas que experimentaron una sobredosis, el **73.1%** recibió naloxona. Sin embargo, el **42.3%** de los casos fue atendido con métodos empíricos o de alto riesgo, y un **3.8%** de las personas sobrevivieron despertando solas, sin ningún tipo de asistencia.



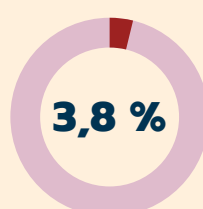
Uso de Naloxona



Métodos no médicos



Atención médica



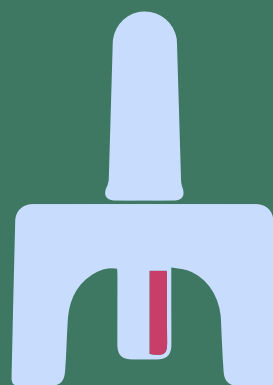
Despertó sin ayuda

## ACCESO Y USO DE NALOXONA

**94%** de los encuestados tienen acceso a naloxona

Aunque prácticamente la totalidad de la población encuestada tiene acceso a la naloxona (94%), su uso en emergencias aún muestra margen de mejora, siendo la aplicación de la misma casi exclusivamente entre pares.

## LA NALOXONA SALVA VIDAS



Existe una fuerte red comunitaria de supervivencia. Es urgente desestigmatizar el uso de sustancias, capacitar en la aplicación de naloxona e integrar servicios médicos empáticos y libres de criminalización.