

# Caracterización de usuarios de sustancias en CD. JUÁREZ

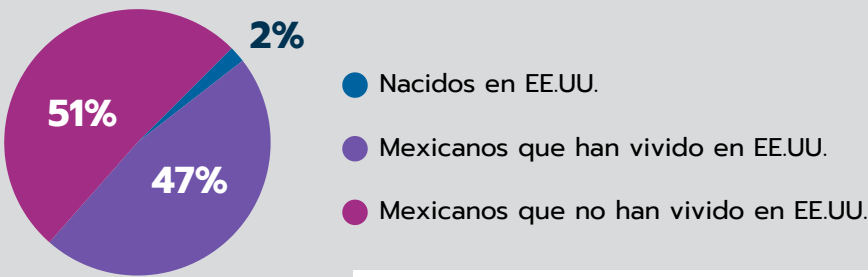
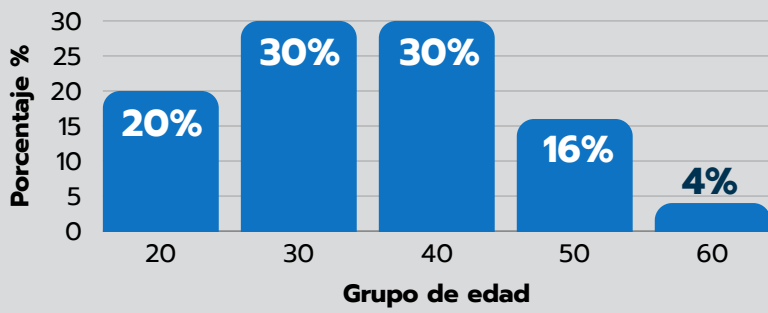
Servicios de reducción de daños

## DATOS SOCIODEMOGRÁFICOS

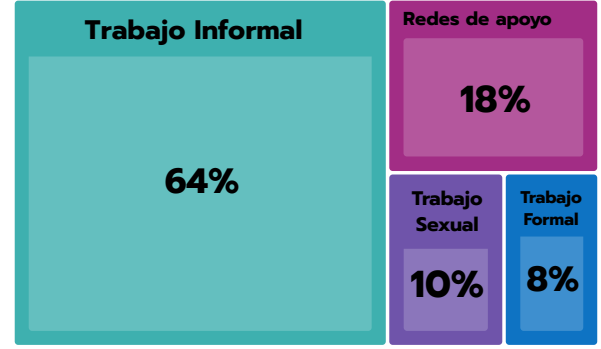
n=50



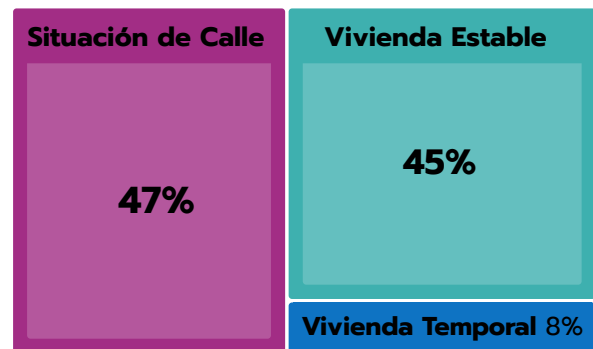
**HOMBRES (90%) MUJERES (10%)**



### Fuente de ingresos

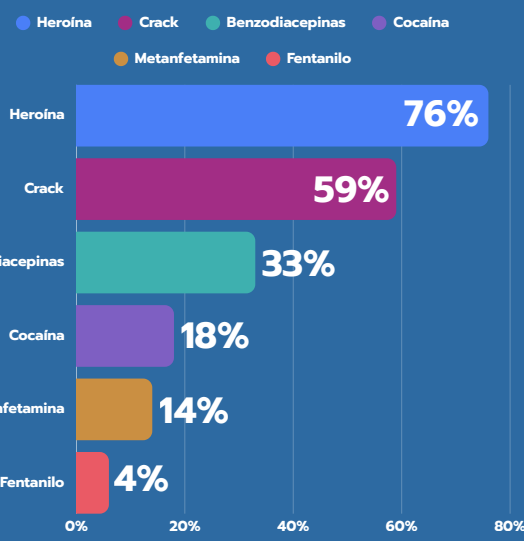


### Vivienda




## PATRONES DE USO DE SUSTANCIAS

### Sustancias más consumidas



El 65% de los encuestados consumen más de una sustancia.  
 Hero + Crack (24%)  
 Hero + Benzo (14%)  
 Hero + Crack + Benzo (14%)

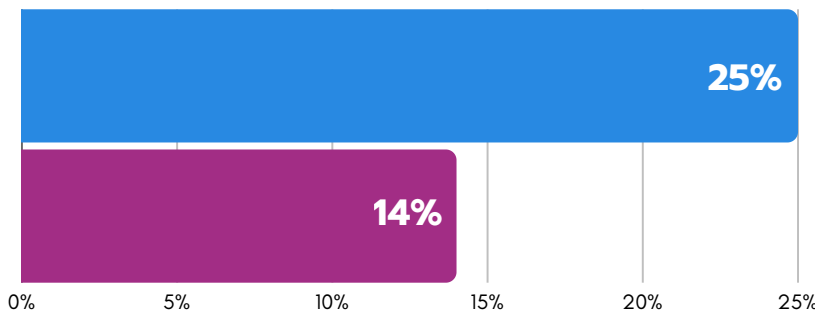
### Vías de consumo



El 45% de los consumidores beben alcohol

## EXPERIENCIA DE SOBREDOSIS

● Opioides ● Estimulantes



El 25% de los encuestados ha sufrido una sobredosis por opioides mientras que el 14% reportó sobredosis por estimulantes.

## ¿QUÉ SE HIZO PARA AYUDAR?

De las personas encuestadas que experimentaron una sobredosis, apenas el 23% recibió naloxona. El 46% de los casos fue atendido con métodos empíricos o riesgosos, y un 31% de las personas sobrevivieron despertando solas, sin ningún tipo de asistencia.

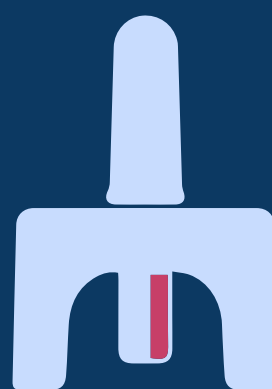


## ACCESO Y USO DE NALOXONA

**96%** de los encuestados tienen acceso a naloxona

Aunque prácticamente la totalidad de la población encuestada tiene acceso a la naloxona (96%), su uso en emergencias aún muestra margen de mejora, siendo la aplicación de la misma casi exclusivamente entre pares.

## LA NALOXONA SALVA VIDAS



Existe una fuerte red comunitaria de supervivencia. Es urgente desestigmatizar el uso de sustancias, capacitar en la aplicación de naloxona e integrar servicios médicos empáticos y libres de criminalización.